

FERÐAÞJÓNUSTA Í TÖLUM – JANÚAR 2019



Erlendir ferðamenn á Íslandi um Keflavíkurflugvöll

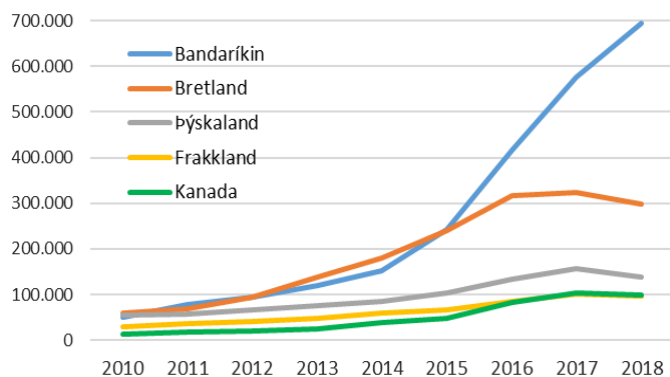
Erlendir ferðamenn 2018¹

	% af ferðamönnum	Fjöldi	Breyting frá fyrra ári
Heildarfjöldi		2.315.925	5,5%
<i>10 stærstu þjóðernin*</i>			
Bandaríkin	30,0%	694.814	20,5%
Bretland	12,9%	297.963	-7,6%
Þýskaland	6,0%	139.155	-10,7%
Kanada	4,3%	99.715	-3,2%
Frakkland	4,2%	97.224	-3,1%
Pólland	3,9%	91.463	38,0%
Kína	3,9%	89.495	4,1%
Spánn	2,8%	65.589	13,1%
Danmörk	2,2%	51.019	-4,2%
Svíþjóð	2,1%	49.316	-12,3%

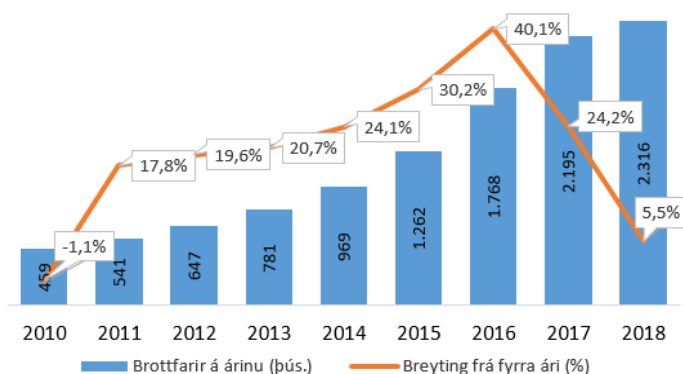
*Samanlagt voru tíu fjölmennustu þjóðernin 72,3% af heild.

Erlendir ferðamenn á Íslandi 2010-2018

Fimm stærstu þjóðernin¹



Breyting frá 2010¹



Megintilgangur Íslandsferðar og dvalarlengd ferðamanna

Tilgangur Íslandsferðar 2018²

	% af ferðamönnum	Fjöldi*	Breyting frá fyrra ári**
Frí	87,2%	2.019.487	2,8%
Heimsókn til vina/ætt.	2,5%	57.898	-9,1%
Heilsutengt, nám o.fl.	5,1%	118.112	-19,3%
Viðskiptatengt	2,8%	64.846	-6,7%
Tímabundin vinna	0,9%	20.843	-33,3%
Dvöl án gistingar	1,5%	34.739	-21,7%

*Fjöldatölur eru uppreiknaðar út frá tölningum á Keflavíkurflugvelli.


**Samanburður tekur mið af tímabilinu júlí-des. 2017/2018.

Dvalarlengd 2018²

	Meðalfjöldi gistingu	Breyting frá fyrra ári*
Meðaltal	6,3	-6,9%
Bandaríkin	5,4	-5,1%
Bretland	4,5	-7,8%
Þýskaland	8,5	-3,1%
Kanada	5,6	-14,9%
Frakkland	8,5	-8,6%
Pólland	7,4	-12,0%
Kína	6,2	5,1%
Spánn	8,1	-5,6%
Danmörk	6,6	2,9%
Svíþjóð	5,8	5,1%

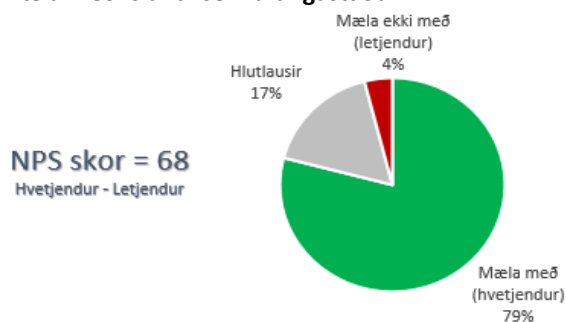
*Samanburður tekur mið af tímabilinu júlí-des 2017/2018.

Meðalfjöldi gistingu eftir mánuðum 2018²



Viðhorf erlendra ferðamanna 2018

Hversu líklegir eða ólíklegir eru erlendir ferðamenn að mæla með Íslandi sem áfangastað?²



NPS skor = 68
Hvetjendur - Letjendur

Gistinætur – Desember 2017 til nóvember 2018

Skráðar gistinætur á öllum tegundum gististaða³

	% af gistinóttum	Fjöldi gistinóttanna	Breyting frá fyrra ári
Gistinætur alls		9.000.067	7,4%
Hótel	49,6%	4.459.635	4,7%
Gistiheimili	14,8%	1.330.739	1,5%
Önnur gisting	35,7%	3.209.693	14,4%

*Óskráðar gistinætur voru áætlaðar 2,4 milljónir.

Gistinætur á hótelum³

	% af hótél-gistinóttum	Fjöldi gistinóttanna	Breyting frá fyrra ári
Hótelnætur alls		4.459.635	4,7%
1. Bandaríkin	29,3%	1.304.848	16,9%
2. Bretland	15,8%	703.668	-7,6%
3. Ísland	10,2%	454.777	11,3%
4. Þýskaland	7,3%	325.401	-20,0%
5. Kína*	6,0%	267.139	38,6%

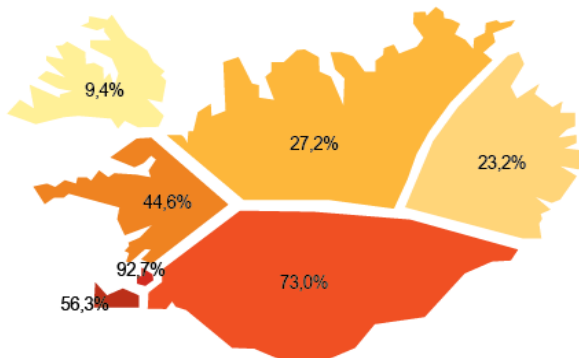
*Gistinætur 5 stærstu þjóðernanna voru 68,6% af hótélginningum.

Nýting hótélherbergja³

	Landið allt		Höfuðborgarsvæðið	
	Nýting (%)	Breyting frá fyrra ári	Nýting (%)	Breyting frá fyrra ári
Des. '17	57,9	-8,8%	76,1	-10,2%
Jan. '18	55,9	-10,1%	73,7	-10,8%
Feb. '18	73,4	-5,7%	90,4	-5,8%
Mars '18	69,8	-6,2%	85,0	-8,1%
Apríl '18	54,5	-17,4%	66,3	-16,8%
Maí '18	58,4	-6,1%	64,2	-9,1%
Júní '18	76,7	-5,2%	82,6	-5,6%
Júlí '18	83,0	-7,0%	84,7	-8,6%
Ágúst '18	83,7	-3,5%	86,5	-3,2%
Sept. '18	77,6	2,2%	82,2	0,6%
Okt. '18	70,8	0,9%	80,5	-4,1%
Nóv. '18	57,6	-8,1%	77,2	-4,1%

Heimsóknir erlendra ferðamanna og upplifun 2018⁴

Hvaða landssvæði heimsóttu erlendir ferðamenn 2018

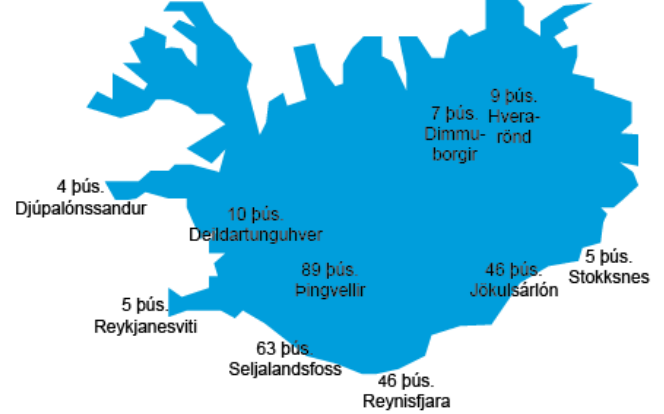


Ánægja með dvölinu 2018 - Meðaltal á fimm punkta kvarða

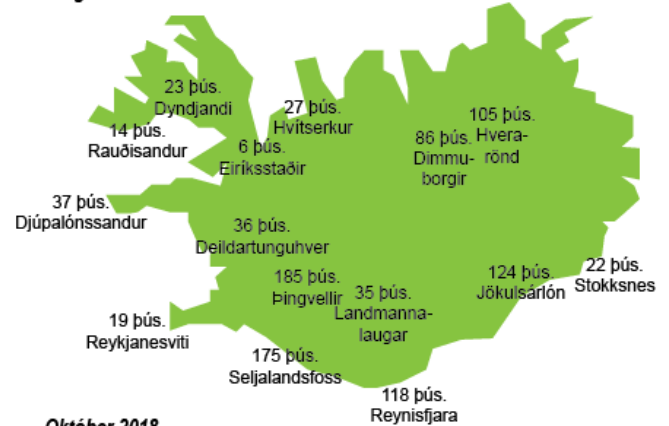
Suðurland	4,81
Norðurland	4,69
Vesturland	4,51
Vestfirðir	4,49
Austurland	4,46
Reykjavík	4,42
Reykjanes	4,38

Heimsóknir eftir áfangastöðum 2018⁵

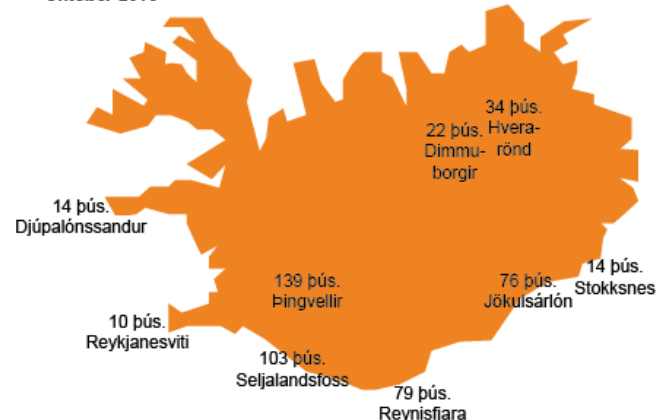
Febrúar 2018



Ágúst 2018



Október 2018



Heimildir

¹Ferðamálastofa og Isavia: Brottfarartalningar á Keflavíkflugvelli 2018. Um er að ræða handtölu á farþegum á leið úr landi áður en komið er inn á brottfararsvæði og ber að skoða tölur með þeim fyrirvörum sem aðferðafræðin felur í sér. Talningarnar ná yfir alla sem fara í gegnum hefðbundna öryggisleit.

²Ferðamálastofa: Landmæarakönnun Ferðamálastofu og Hagstofu Íslands í Flugstöð Leifs Eiríkssonar 2018. Þar sem landmæarakönnun fór ekki á stað fyrr en í júlí 2017 tekur samanburður milli ára mið af tímabilinu júlí-desember varðandi tilgang ferðar og meðaldvalarlengd.

³Hagstofa Íslands: Gistináttatalningar 2016-2018. Óskráðar gistinætur eru áætlaðar út frá landmæarakönnun Ferðamálastofu og Hagstofu Íslands.

⁴Ferðamálastofa: Netkönnun Ferðamálastofu meðal erlendra ferðamanna (hluti af landmæarakönnun 2018). Áætlaðar tölur.

⁵Ferðamálastofa: Áætlaður fjöldi heimsókna á nokkra áfangastaði 2018. Unnið af Rögnvaldi Ólafssyni.